

Instruktion för underhåll av DRIESCHER LDTM-brytare


Vi på Electro Trading ET AB och på Driescher•Wegbergs vägnar, tackar för Ert förtroende att använda luftisolerade ställverk inom Ert Elnät.

Alla ställverk behöver omsorg under sin livstid som är över flertal decennier varför ett visst enkelt underhåll alltid krävs.

För att kvalitetssäkra ställverk med LDTM-brytare för lång livslängd och säker funktionalitet skall endast rengöringsmedel rekommenderat av Driescher•Wegberg och Electro Trading ET AB användas.

Här nedan har vi angett de punkter som är viktiga att hålla kontroll på:

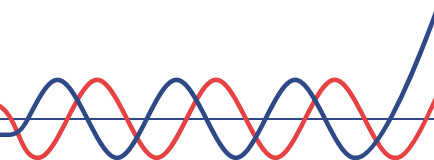
- ❖ Rengör kontaktblecken ordentligt med trasa.
- ❖ Använd endast paraffin på kontaktblecken.



Paraffin

Till varje ställverk tillhandahålls en komplett manual.

För underhåll har vi sammanställt en lathund på viktiga delar att hålla kontroll på vid service. Se nästa sida.



Vid bussningar ska endast användas:


- ❖ Rengöringspray – RIVOLTA M.T.X 60 forte
- ❖ Smörjspray MOLYKOTE Omnigloss



Använd INTE aktiva komponenter



Rengör med RIVOLTA-spray. Se till att ha en trasa under där ni rengör. Spraya därefter med OMNIGLISS och motionera brytaren.



Rengör med RIVOLTA-spray. Se till att ha en trasa under där ni rengör. Spraya därefter med OMNIGLISS och motionera brytaren.

Kontrollera rörliga delar samt isolatorer och rengör med torr trasa.

Produkter för underhåll kan beställas hos ELECTRO TRADING ET AB, 08-98 71 10, info@electrotrading.se.

Beställningsnummer:

- | | |
|--|------------|
| ❖ Paraffin, påse om ca 100 gram | 0110296 |
| ❖ Rengöringsmedel RIVOLTA M.T.X 60 forte | 600452148 |
| ❖ Smörjspray MOLYKOTE Omnigloss | MOG.400SPR |

